

GUIDA ICONA SMS

DA INVIARE AL PAZIENTE

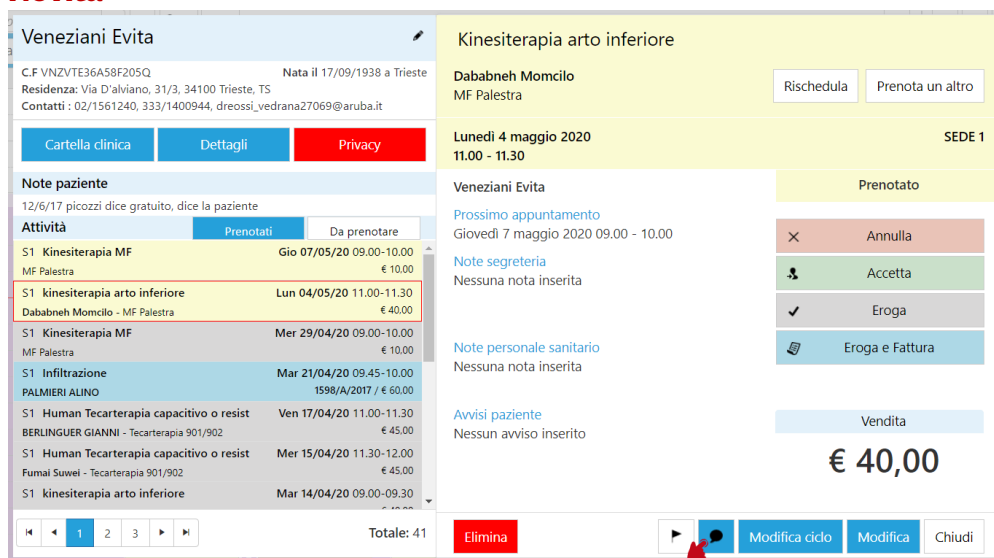
Con questa guida vedremo come utilizzare la nuova icona SMS utilizzabile sia dagli utenti di segreteria sia direttamente dal medico.

E' stata pensata per evitare di creare assembramenti nelle sale di attese o nel caso in cui non sia possibile mantenere le norme di sicurezza come la distanza minima di 1 metro.

LATO SEGRETERIA

1. Dal calendario Appuntamenti clicchiamo sull'appuntamento
2. Nel popup dell'Appuntamento clicchiamo sulla nuova icona di notifica

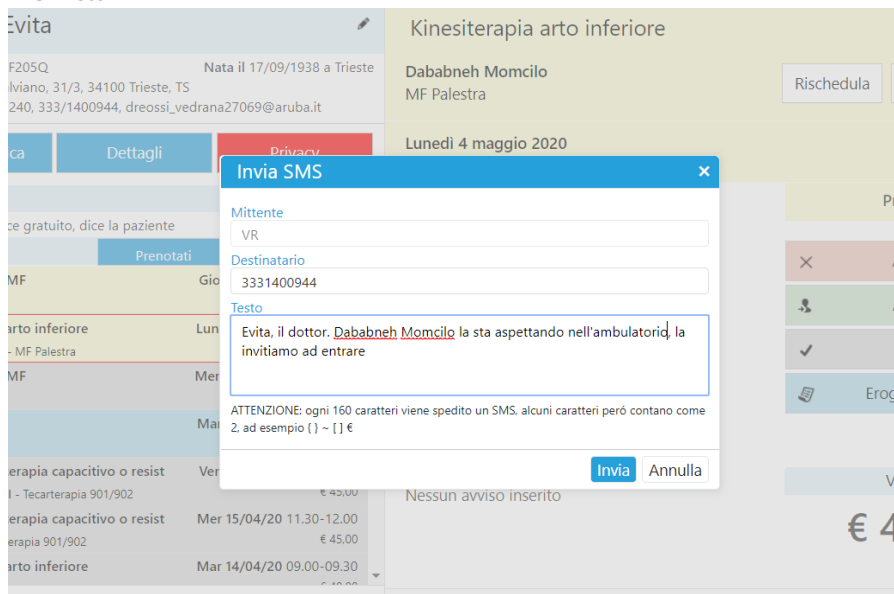
Novità



The screenshot shows a patient profile for 'Veneziani Evita' with details like C.F. VNZVTE36A58F205Q and birth date 17/09/1938. The appointment is for 'Kinesiterapia arto inferiore' on Monday, May 4, 2020, at 11:00-11:30. The doctor is 'Dababneh Momcilo' at 'MF Palestra'. A notification icon (a speech bubble with a bell) is highlighted with a red circle at the bottom of the appointment card. Other buttons like 'Rischiodula', 'Prenota un altro', 'Elimina', 'Modifica ciclo', 'Modifica', and 'Chiudi' are visible.

3. Apparirà un nuovo popup con l SMS che verrà inviato al paziente che sta aspettando

Novità

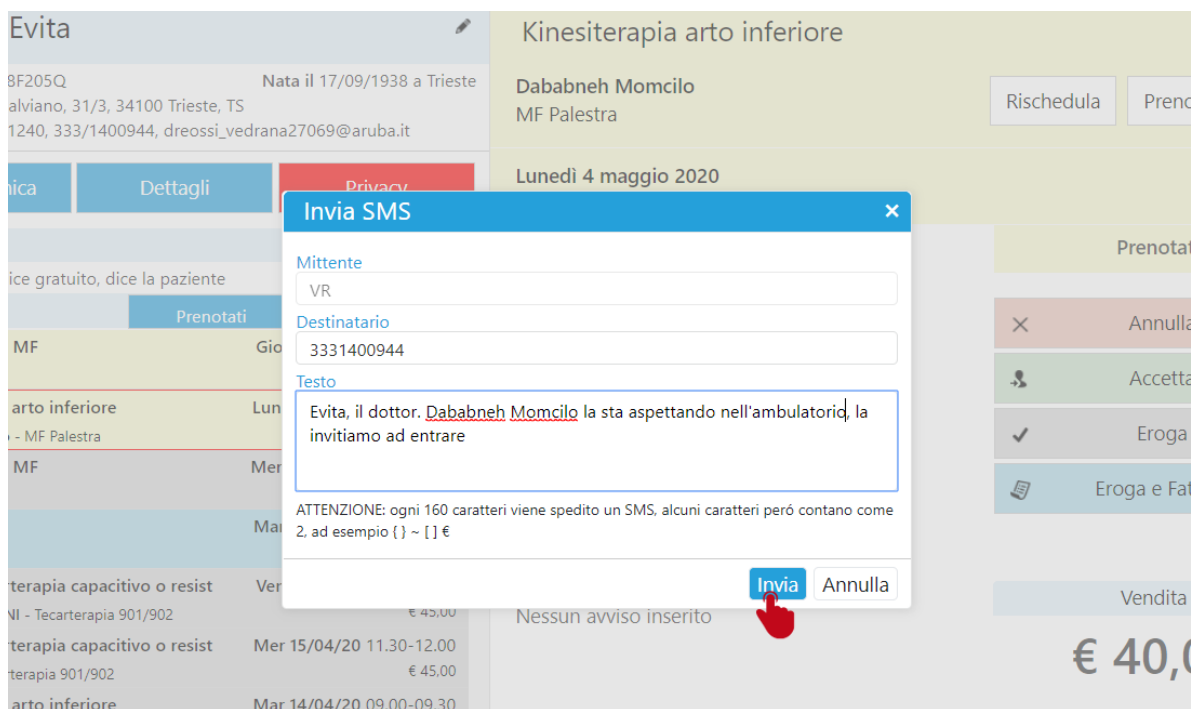


The screenshot shows the 'Invia SMS' popup form. It includes fields for 'Mittente' (VR), 'Destinatario' (3331400944), and 'Testo'. The text in the 'Testo' field reads: 'Evita, il dottor. Dababneh Momcilo la sta aspettando nell'ambulatorio, la invitiamo ad entrare'. There is a warning note: 'ATTENZIONE: ogni 160 caratteri viene spedito un SMS, alcuni caratteri però contano come 2, ad esempio [] ~ [] €'. At the bottom, there are 'Invia' and 'Annulla' buttons.

Nel riquadro in cui c'è il testo, potete editarlo ma ricordando di rientrare nei 160 caratteri.

4. Cliccare quindi sul tasto **INVIA**

Novità



N.B. L SMS deve essere inviato a chi ha già firmato la privacy, nel caso in cui ci sia un nuovo paziente, occorre fargli firmare il documento di privacy prima dell'accettazione

LATO MEDICO

1. Dalla sezione Pazienti del Giorno cliccare direttamente sulla **nuova icona di notifica**

Novità

Orario	#	Accettato Alle	Paziente	Prestazione	Ambulatorio/Box	Sede	Stato	Contratto
08:30			Monteguti Nivea	Ultrasuono		SEDE 2	Prenotato	Privato
09:00			Pasi Domenica	Kinesiterapia distrettuale		SEDE 2	Prenotato	Privato
09:15			Pasi Domenica	Pedana Vibrante		SEDE 2	Prenotato	Privato
09:30			Sibian Livija	4/6 Ultrasuono		SEDE 2	Prenotato	Privato
09:45			Stefancic Nevia	11/13 Ultrasuono		SEDE 2	Prenotato	Privato
10:00			(Consul.Gratuita) Fioretta	7/8 US Lun		SEDE 2	Prenotato	Privato
10:30			Cioni Mariella	7/12 Human Tecarterapia capacitivo o resistivo	ambulatorio muggia 2	SEDE 2	Prenotato	Privato
11:00			Cioni Mariella	8/12 Kinesiterapia	ambulatorio muggia 2	SEDE 2	Prenotato	Privato
12:00			Mandelli Fiorentino	6/11 Laser ND Yag		SEDE 2	Prenotato	Privato
12:15			Mandelli Fiorentino	7/11 Human Tecarterapia capacitivo o resistivo	ambulatorio muggia 2	SEDE 2	Prenotato	Privato

L' SMS partirà automaticamente

In questo caso partirà un SMS di default, anche questo modificabile ma dalle impostazioni